


SMAN 1 TAWANGSARI



# SVARA DEMOKRASI "PEMILIHAN KETUA OSIS"

Kelas X



# TENTANG PROJEK

- **Projek wajib diikuti oleh semua siswa**
- **Nilai projek akan didapatkan setelah siswa menyelesaikan karya**
- **Nilai projek akan diinput dalam raport dan diakhir semester mendapatkan 2 raport yaitu raport mapel dan raport projek**





# ALUR PROJEK SVARA DEMOKRASI "PEMILIHAN KEKVA OSIS"



Senin, 05-09-2022

**Sosialisasi Projek**



Kamis, 08-09-2022

**Bermain Peran**

Selasa, 06-09-2022

**Perencanaan Persiapan  
Pemungutan Suara**

Jum'at, 09-09-2022

**Bermain Peran &  
Refleksi**

Rabu, 07-09-2022

**Merancang dan membuat  
Peralatan Persipana  
Pelaksanaan Pemilihan**



## Perencanaan Persiapan Pemungutan Suara Untuk Pemilihan Ketua OSIS

### Alat dan Bahan :

- Kertas karton
- Pensil, Penghapus, Penggaris
- Spidol warna/ Crayon
- HP/ Laptop



### Kegiatan :

- 1 Kelas dibagi menjadi 3 kelompok
- Tiap kelompok menentukan kandidat ketua OSIS
- Tiap kelompok membentuk kepanitian Pemilihan Ketua OSIS
- Membuat Undangan Pemilihan Ketua OSIS
- Menentukan DPT (Daftar Pemilih Tetap)
- Membuat poster atau infografis dalam bentuk manual dan digital (HP/Laptop)





## Merancang dan Membuat Seluruh Alat yang Dibutuhkan untuk Simulasi Pemilu Ketua OSIS

### Alat dan Bahan :

- Kardus bekas
- Kertas Payung
- Solasi
- Pensil, Penggaris, Penghapus
- Spidol Warna
- Crayon
- Tinta dan Paku besar
- Steroform
- HP/ Laptop
- Kertas HVS ( $\pm$  15 lembar)

### Kegiatan :

- Setiap kelompok membuat : Kartu Suara (dibuat dr kertas HVS, kartu suara dibuat sejumlah DPT, dibuat manual sesuai kreasi kelompok); Bilik Suara dan kotak Suara (setiap kelompok masing - masing membuat 1); ID Card untuk bermain peran; Alat pencoblosan.
- Menyetting ruang kelas untuk persiapan Bermain Peran Pemilihan Ketua OSIS
- Setiap kelompok mendokumentasikan (foto atau video) setiap kegiatan yang dilakukan pada hari tersebut.



# Bermain Peran

## Alat dan Bahan :

- Ruang Kelas
- Bilik Suara
- Kertas Suara
- Kotak Suara
- Peralatan pencoblosan kertas Suara
- Papan Tulis
- Spidol
- HP



## Kegiatan :

- Peserta didik mengidentifikasi identitas diri yang melekat dengan menuliskan identitas diri pada ID Card.
- Masing - masing kelompok berlatih untuk kegiatan Bermain Peran sesuai dengan perannya.
- Melakukan kegiatan Bermain Peran
- Masing- masing kelompok mendokumentasikan proses Bermain Peran.



# Bermain Peran & Refleksi

## Alat dan Bahan :


- Ruang Kelas
- Bilik Suara
- Kertas Suara
- Kotak Suara
- Peralatan pencoblosan kertas Suara
- Papan Tulis
- Spidol
- HP


SEPTEMBER

09



## Kegiatan :

- Melanjutkan kegiatan bermain peran (bagi kelompok yang belum selesai)
- Setiap kelas membuat Refleksi (Refleksi dibuat dalam bentuk video pendek yang berisikan pesan kesan selama mengikuti kegiatan proyek "Suara Demokrasi" dan harapan kedepan dari masing - masing siswa apabila akan diadakan proyek lagi di bulan depan) 



# OUTPUT PROJEK SVARA DEMOKRASI



Beriman dan bertakwa kepada Tuhan Yang Maha Esa dan Berakhlak Mulia



Bergotong royong

Berkebinekaan Global





# TINGKAT PENCAPAIAN



**Belum  
Berkembang**




**Mulai  
Berkembang**



**Berkembang Sesuai  
Harapan**



**Sangat  
Berkembang**



Terimakasih

